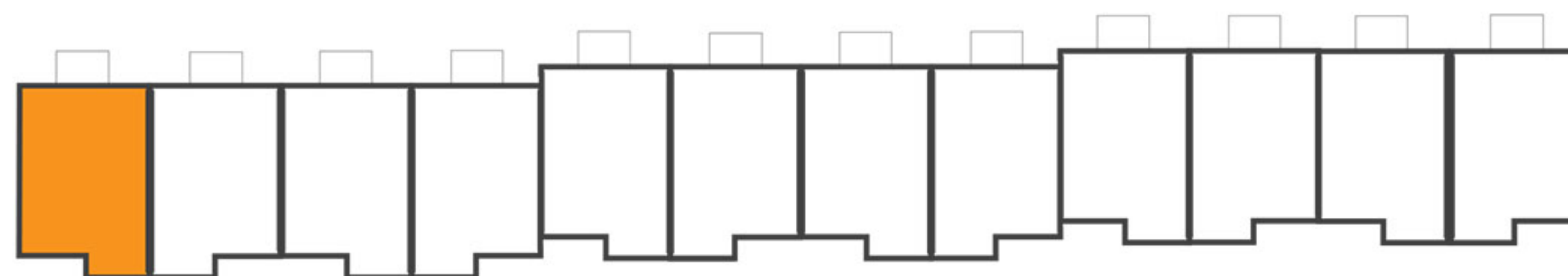
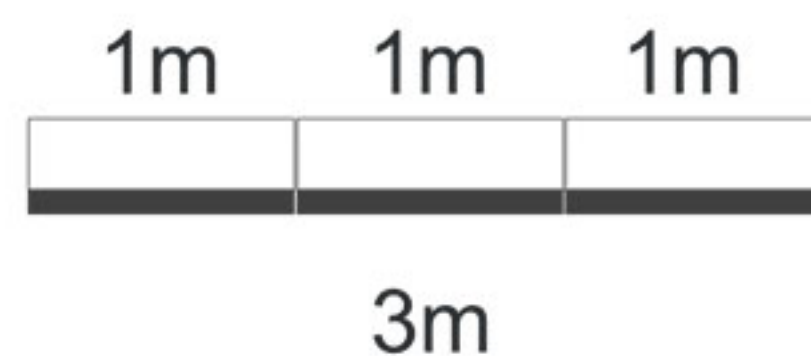
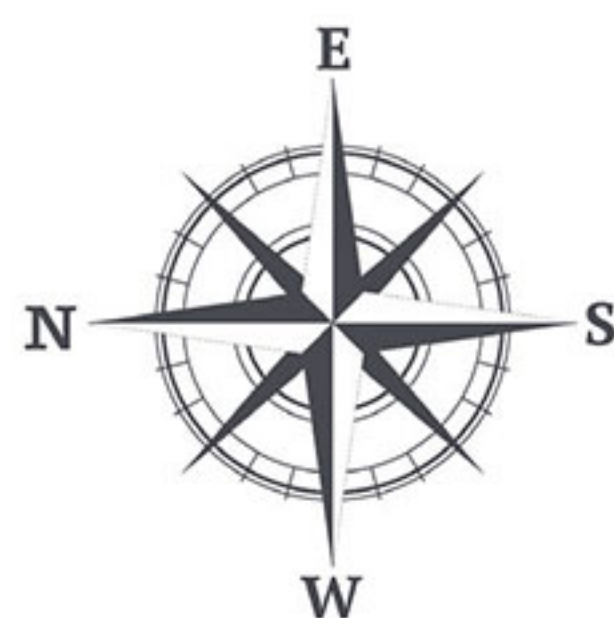
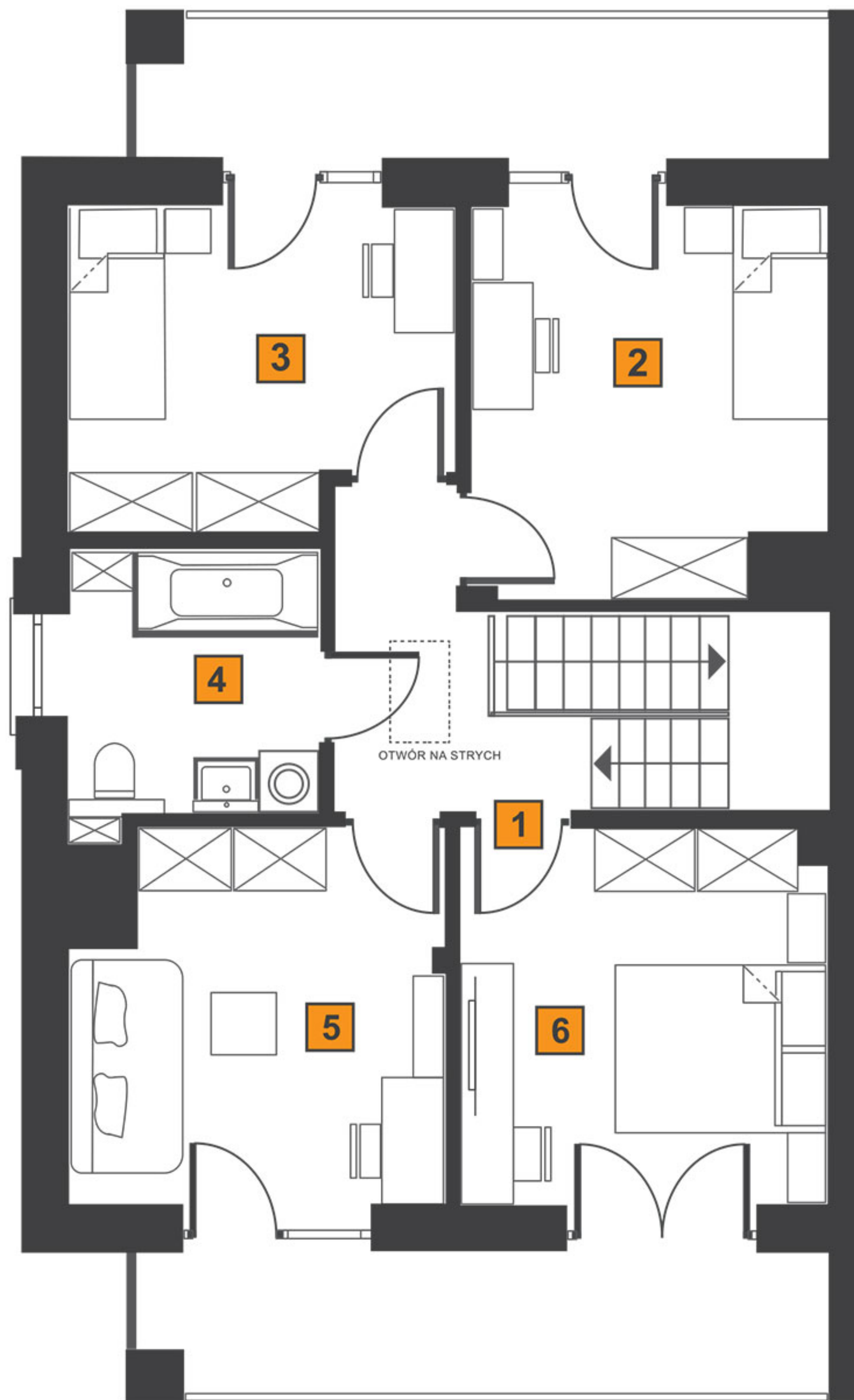


DOM NR 1

	PARTER	68,31 m ² (71,31 m ²)
1	WIATROŁAP	3,60 m ²
2	GARAŻ	17,65 m ² (20,65 m ²)
3	HOL	4,55 m ²
4	SCHODY	5,22 m ²
5	SALON + KUCHNIA	30,27 m ²
6	ŁAZIENKA	2,93 m ²
7	KOTŁOWNIA	4,09 m ²

CAŁKOWITA POWIERZCHNIA UŻYTKOWA DOMU Z GARAŻEM 125,14m²





DOM NR 1

	PODDASZE	56,83 m ²	
1	HOL	4,94 m ²	
2	POKÓJ	11,80m ²	
3	POKÓJ	10,38 m ²	
4	ŁAZIENKA	5,94 m ²	
5	POKÓJ	11,69 m ²	
6	POKÓJ	12,08 m ²	

CAŁKOWITA POWIERZCHNIA UŻYTKOWA DOMU Z GARAŻEM 125,14m²

