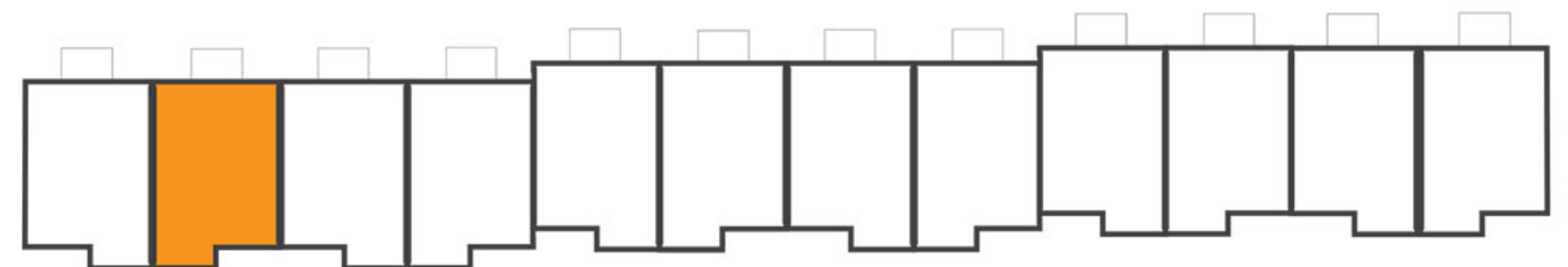
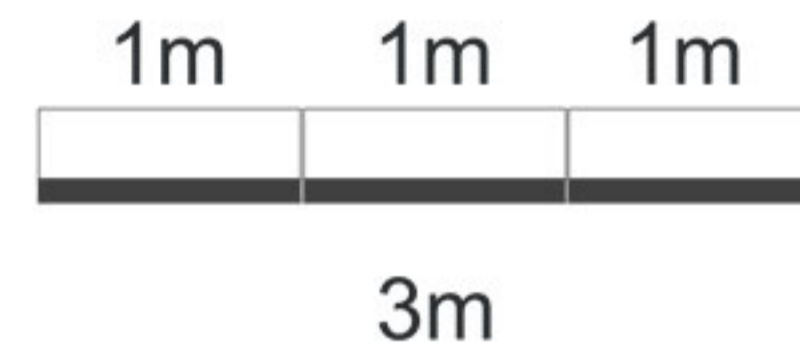
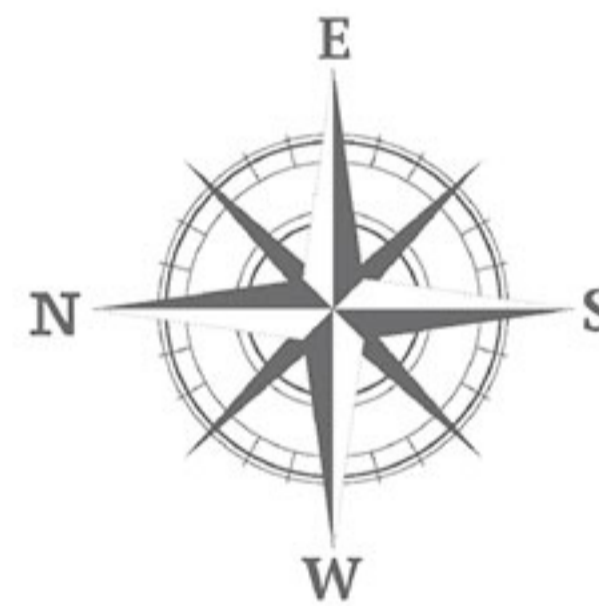


DOM NR 2

	PARTER	68,31 m ² (71,31 m ²)	
1	WIATROŁAP	3,60 m ²	
2	GARAŻ	17,65 m ² (20,65 m ²)	
3	HOL	4,55 m ²	
4	SCHODY	5,22 m ²	
5	SALON + KUCHNIA	30,27 m ²	
6	ŁAZIENKA	2,93 m ²	
7	KOTŁOWNIA	4,09 m ²	

**CAŁKOWITA POWIERZCHNIA UŻYTKOWA DOMU
Z GARAŻEM 125,14m²**





DOM NR 2

	PODDASZE	56,83 m ²
1	HOL	4,94 m ²
2	POKÓJ	11,80m ²
3	POKÓJ	10,38 m ²
4	ŁAZIENKA	5,94 m ²
5	POKÓJ	11,69 m ²
6	POKÓJ	12,08 m ²

**CAŁKOWITA POWIERZCHNIA UŻYTKOWA DOMU
Z GARAŻEM 125,14m²**

